

CHEESEWARES

**BOSKA®**

SINCE 1896



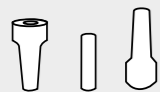
## party tower

---

EN, NL, DE, FR, ES

---

CHEESEWARES



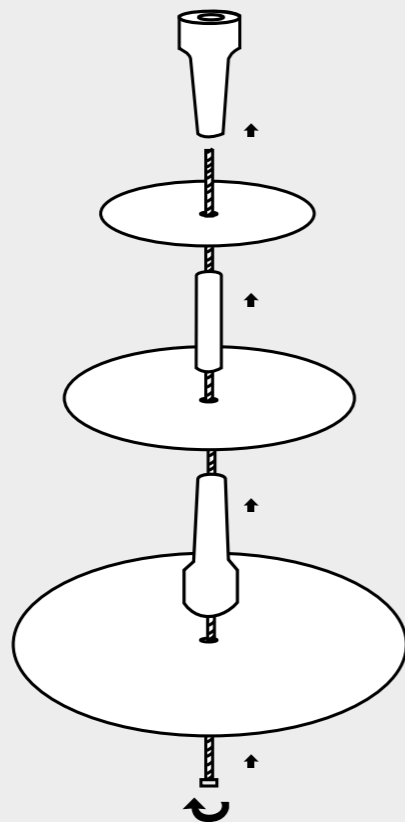
wooden parts



slate boards



metal pin



party tower

EN

**WARNING**

The edges of the slate boards can be sharp. Take care when handling the Party Tower.

NL

**WAARSCHUWING**

De randen van de leistenen planken kunnen scherp zijn. Let hier op bij het hanteren van de Party Tower.

DE

**WARNUNG**

Die Kanten der Schieferbretter können scharf sein. Achten Sie darauf bei der Handhabung des Party Towers.

FR

**ATTENTION**

Le bord des étagères en ardoise peut être coupant. Il convient donc de manipuler la Party Tower avec précautions.

ES

**ADVERTENCIA**

Los bordes de las planchas de pizarra pueden estar afilados. Tenga cuidado al manejar la Party Tower.

party tower

EN

## CLEANING

- Dismantle the Party Tower before cleaning.
- After use, wipe a damp cloth over the wooden parts. Do not submerge under water.
- The slate boards are dishwasher-proof. Hand-washing is possible, but not necessary.
- Never clean with a hard-bristle brush, abrasive materials, baking soda or disinfecting or corrosive cleaning agents.
- Spray the wood and slate once a month with Boska board oil. This will protect the Party Tower against splits and prevent odors and stains from being absorbed.
- Visit [www.boska.com](http://www.boska.com) for more tips on use and maintenance.

NL

## REINIGEN

- Demonteer de Party Tower alvorens het te reinigen.
- Haal na gebruik een vochtige doek over de houten onderdelen. Dompel het niet onder in water.
- De leistenen planken zijn vaatwasserbestendig. Met de hand afwassen is mogelijk, maar niet noodzakelijk.
- Gebruik nooit krassende materialen, soda houdende, desinfecterende of agressieve middelen voor het reinigen.
- Spray het hout en de leisteen maandelijks in met Boska plankolie. Dit beschermt de Party Tower tegen splijten en het intrekken van geuren en vlekken.
- Ga naar [www.boska.com](http://www.boska.com) voor meer gebruiksen onderhoudstips.

DE

## REINIGEN

- Demontieren Sie den Party Tower, bevor Sie ihn reinigen.
- Wischen Sie die Holzteile nach dem Gebrauch mit einem feuchten Tuch ab. Tauchen Sie ihn nicht in Wasser.
- Die Schieferbretter sind spülmaschinenfest. Ein Spülen von Hand ist möglich, aber nicht erforderlich.
- Verwenden Sie für die Reinigung niemals kratzendes Material, sodahaltige, desinfizierende oder aggressive Mittel.
- Sprühen Sie das Holz und den Schiefer einmal pro Monat mit Boska Käsebrett-Öl ein. Das schützt den Party Tower vor Rissen und dem Einziehen von Gerüchen und Flecken.
- Besuchen Sie [www.boska.com](http://www.boska.com) für weitere Anwendungs- und Pflegetipps.

FR


## NETTOYAGE

- Démontez la Party Tower avant de la nettoyer.
- Après utilisation, essuyez les parties en bois avec un chiffon humide. Ne pas plonger la Party Tower dans l'eau.
- Les étagères en ardoise résistent au lave-vaisselle. Il est possible, mais pas nécessaire, de les laver à la main.
- Ne jamais utiliser de matériaux abrasifs, de produits contenant de la soude, de désinfectants ou de produits agressifs pour le nettoyage.
- Vaporiser une fois par mois le bois et l'ardoise avec de l'huile spéciale Boska. Cela empêche la fissuration de la Party Tower et l'imprégnation de taches et d'odeurs.
- Consulter [www.boska.com/](http://www.boska.com/) pour obtenir d'autres conseils d'utilisation et d'entretien.

ES

## LIMPIEZA

- Desmonte la Party Tower antes de limpiarla.
- Pase un paño húmedo por las piezas de madera después de su uso. No las sumerja en agua.
- Las planchas de pizarra son aptas para el lavavajillas. Es posible lavarlas a mano pero no es necesario.
- En ningún caso utilice materiales abrasivos o productos que contengan sosa o sustancias desinfectantes o agresivas para la limpieza.
- Pulverice la madera y las pizarras con el aceite para planchas de Boska una vez al mes. De esa forma se protege la Party Tower de roturas y la entrada de olores y manchas.
- Visite [www.boska.com](http://www.boska.com) para ver más consejos de uso y mantenimiento.



Dishwasher  
**Wooden parts + Metal pin**




Dishwasher  
**Slate boards**



Gas stove



Induction cooker



Ceramic cooker



Electric cooker



Oven



Refrigerator



Microwave



Barbecue

---

*Since 1896*

At Boska we've been crazy about cheese for over 120 years! It all started near Gouda, home of the original Gouda cheeses, where blacksmith Willem Bos started making his first cheese tools for local cheese farmers. From that day on it's our family tradition to bring people together and let them enjoy cheese to the fullest!

---

Fourth generation owner of Boska Holland

*Martijn Bos*  
CEO  
Cheese Executive Officer



*Follow us on:*



*boska.com*